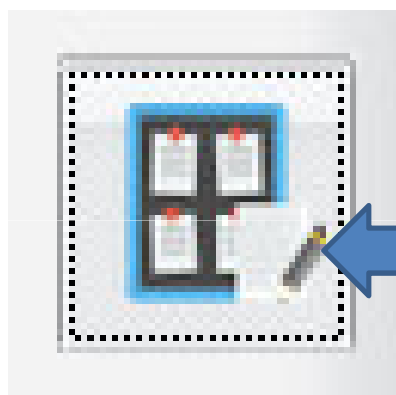



# CIRCOLARI E AVVISI



Nuova icona  
"Gestione Bacheca"

Bacheca - didUP

Messaggi Bacheca

Anno Scolastico: 2018/2019 [Aggiungi](#)

Ordina messaggi per:  Data  Categoria  Messaggio

Filtra:

DATA	CATEGORIA	MESSAGGIO	SCADENZA	FILE	URL	AUTORE	DESTINATARI	VISIBILE	AZIONI
------	-----------	-----------	----------	------	-----	--------	-------------	----------	--------


**Possono inserire le circolari e gli avvisi solo i docenti del consiglio di classe**

Dettaglio

Allegati

Destinatari

Data Pubblicazione:

02/09/2018 

Disponibile fino al:



Descrizione:

Url:

Categoria:

 Visibile

Inserire il numero della circolare e una breve descrizione.

Es. **“Circ. 7: permesso temporaneo”**

Inserire **Circolare** oppure **Avvisi** (eventualmente solo la prima volta, successivamente compare in elenco la voce da selezionare) **NON INDICARE IN QUESTA SEZIONE IL NUMERO DI CIRCOLARE**

Dettaglio

Allegati

Destinatari

Classi a cui destinare il messaggio

Scegli

Elimina

Utenti destinatari del messaggio per le classi selezionate

- Genitori  Presa visione
- Alunni  Presa visione
- Docenti  Presa visione

Inserire la classe in cui viene letta la circolare

STRUTTURA SCOLASTICA

- I.T.I.S. "MAX PLANCK" (Villorba - TV)
  - ITIA -I&T ART. INFORMATICA
    - 3BII - ITIS MAX PLANCK -Diurno-
    - 4BII - ITIS MAX PLANCK -Diurno-
    - 5BII - ITIS MAX PLANCK -Diurno-
    - 4CII - ITIS MAX PLANCK -Diurno-
    - 5CII - ITIS MAX PLANCK -Diurno-

Indicare visibile ai genitori e alunni e Docenti